

Instrukcja konfiguracji Uwierzytelnienia wieloskładnikowego (MFA).

Administrator z kilkudniowym wyprzedzeniem poinformuje o terminie wprowadzenia MFA dla danej grupy pracowników. Podana instrukcja będzie również dostępna na stronie głównej Uczelni wsiz.edu.pl (w dolnej części) oraz na dysku Ogólny w katalogu MFA. W podanym terminie podczas pracy z Outlook lub logując się na pocztę przez stronę www należy podać dodatkowe informacje dotyczące zabezpieczenia konta. W razie problemów proszę o kontakt pod numerami telefonów 178661439 oraz 178661150.



@wsiz.edu.pl

Potrzeba więcej informacji

Twoja organizacja potrzebuje więcej informacji do zabezpieczenia Twojego konta

[Użyj innego konta](#)

[Dowiedz się więcej](#)

[Dalej](#)

Na drugim ekranie mamy do wyboru korzystanie z aplikacji Microsoft Authenticator (przycisk „**Następne**”) lub podaniu numeru telefonu („**Chcę skonfigurować inną metodę**”):

Zabezpiecz swoje konto

Microsoft Authenticator



Rozpocznij od pobrania aplikacji

Zainstaluj aplikację Microsoft Authenticator na swoim telefonie. [Pobierz teraz](#)

Po zainstalowaniu aplikacji Microsoft Authenticator na urządzeniu, wybierz przycisk „Dalej”.

[Chcę użyć innej aplikacji uwierzytelniania](#)

[Następne](#)

[Chcę skonfigurować inną metodę](#)

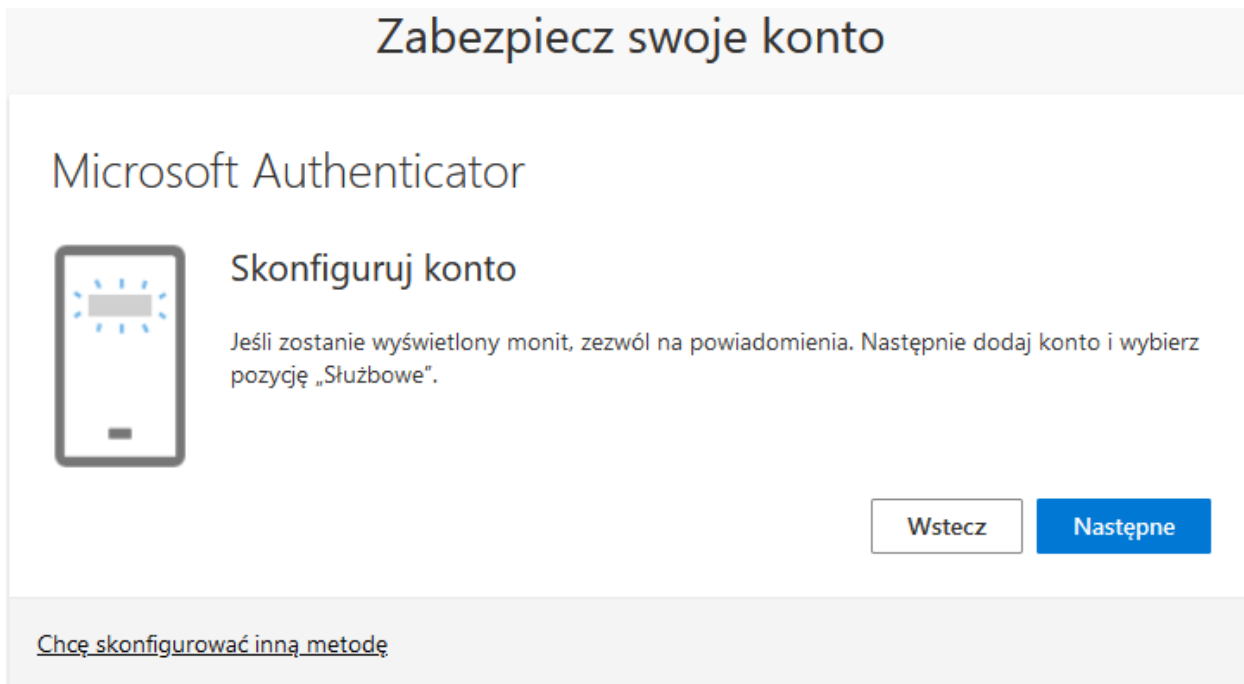
Wariant A: Wybór aplikacji Microsoft Authenticator (omówienie drugiej metody znajduje się w dalszej części instrukcji):

Aby przeprowadzić konfigurację uwierzytelnienia w wariancie z aplikacją, należy ją rozpocząć na innym urządzeniu (telefon będzie potrzebny do zeskanowania kodu QR na innym urządzeniu).

Należy pobrać na swój smartphone aplikację Microsoft Authenticator:

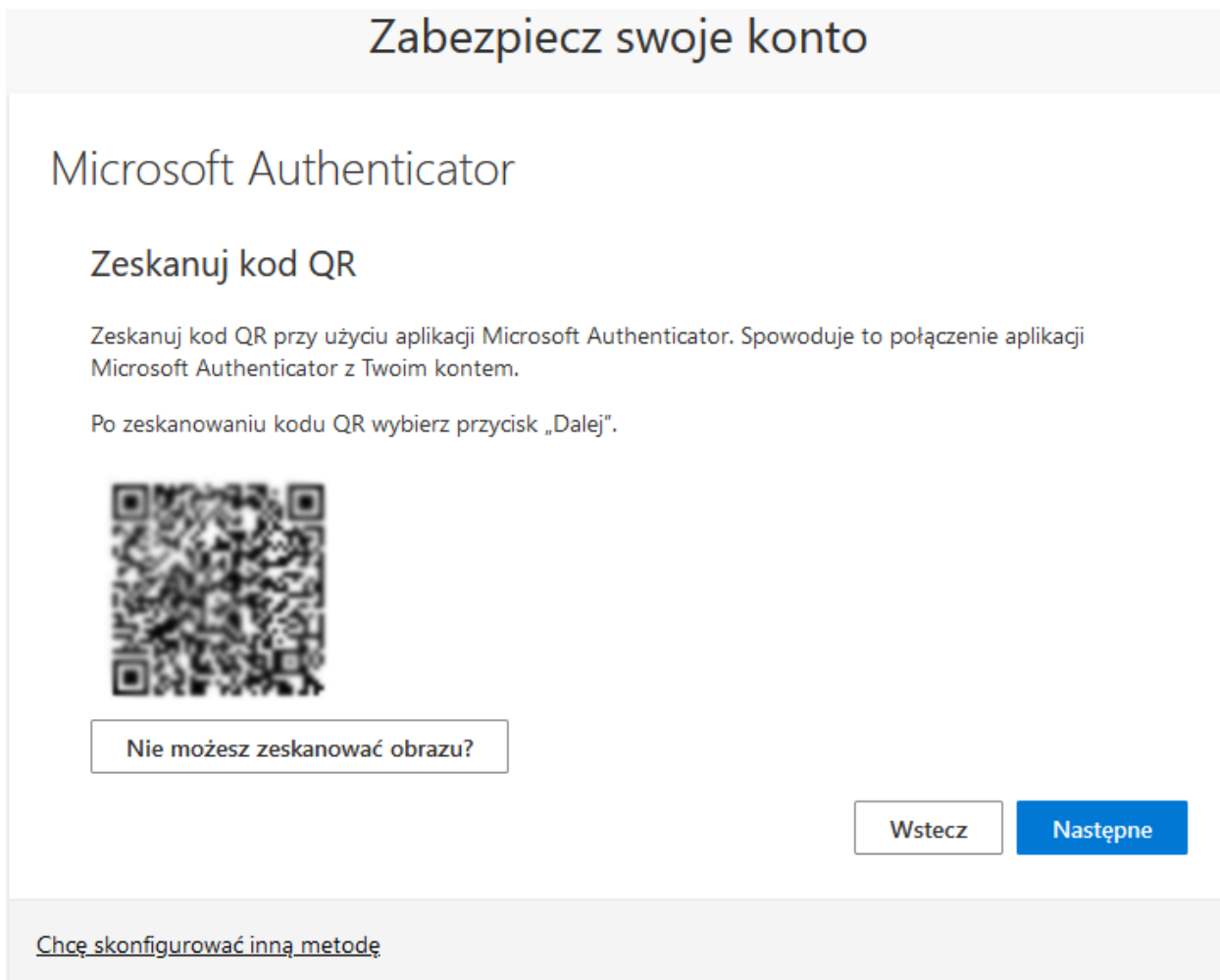
[Sklep Play](#)

[App Store](#)



Po instalacji zezwolić w monicie aplikacji na wyświetlanie powiadomień, a następnie nacisnąć „Zeskanuj kod QR”:


W następnym kroku należy zeskanować wyświetlony kod QR:



Ostatni krok to wpisanie w aplikacji kodu wyświetlonego na ekranie:

Zabezpiecz swoje konto

Microsoft Authenticator



Spróbujmy

Zatwierdź powiadomienie, które wysyłamy do Twojej aplikacji, wprowadzając numer pokazany poniżej.

XX


[Chcę skonfigurować inną metodę](#)


[Wstecz](#) [Następne](#)

Powiadomienie zatwierdzone pomyślnie:

Zabezpiecz swoje konto

Microsoft Authenticator



 Powiadomienie zatwierdzone

[Chcę skonfigurować inną metodę](#)

[Wstecz](#) [Następne](#)


Informacja o poprawnej konfiguracji:

Zabezpiecz swoje konto

Powodzenie

Świetnie! Pomyślnie skonfigurowano informacje zabezpieczające. Wybierz przycisk „Gotowe”, aby kontynuować logowanie.

Domyślna metoda logowania:

 Microsoft Authenticator


[Gotowe](#)

Wariant B: Wybór dodatkowej autoryzacji przez telefon:

W poniższym oknie z listy rozwijanej wybieramy opcję „telefon”:

Zabezpiecz swoje konto

Microsoft Authenticator

 **Rozpocznij od pobrania aplikacji**

Zainstaluj aplikację Microsoft Authenticator na swoim telefonie. [Pobierz teraz](#)

Po zainstalowaniu aplikacji Microsoft Authenticator na urządzeniu, wybierz przycisk „Dalej”.

[Chcę użyć innej aplikacji uwierzytelniania](#)

[Chcę skonfigurować inną metodę](#)

[Następne](#)

Wybierz inną metodę

Której metody chcesz użyć?

Wybierz metodę

- Aplikacja uwierzytelniania
- Telefon

W kolejnym kroku należy uzupełnić numer telefonu oraz wybrać pomiędzy odbieraniem kodu lub rozmowy telefonicznej:

Zabezpiecz swoje konto

Telefon

Możesz udowodnić, kim jesteś, odbierając połączenie na swoim telefonie lub otrzymując kod na swój telefon.

Jakiego numeru telefonu chcesz użyć?

Poland (+48) ▼

Odbieranie kodu
 Zadzwoni do mnie

Mogą obowiązywać opłaty za przesyłanie wiadomości i danych. Wybranie pozycji Dalej oznacza zgodę na [Warunki użytkowania usługi](#) oraz [Oświadczenie o ochronie prywatności i plikach cookie](#)

[Chcę skonfigurować inną metodę](#)

Po przesłaniu numeru telefonu zostanie wysłany kod który należy wprowadzić w oknie poniżej:

Zabezpiecz swoje konto

Telefon

Właśnie wysłaliśmy 6-cyfrowy kod na numer +48 Wpisz ten kod poniżej.


[Ponownie wyślij kod](#)

[Chcę skonfigurować inną metodę](#)

Informacja o poprawnej weryfikacji numeru telefonu:

Zabezpiecz swoje konto

Telefon

 Weryfikacja zakończona. Twój telefon został zarejestrowany.

[Następne](#)


Informacja o poprawnej konfiguracji:

Zabezpiecz swoje konto

Powodzenie

Świetnie! Pomyślnie skonfigurowano informacje zabezpieczające. Wybierz przycisk „Gotowe”, aby kontynuować logowanie.

Domyślna metoda logowania:

 Telefon
+48

[Gotowe](#)